

# XXXIX

## CONGRESSO NAZIONALE

### IMI

### NAPOLI

### 29-30 SETTEMBRE, 1 OTTOBRE

# 2023

HOTEL ROYAL CONTINENTAL

Via Partenope, 38



XXV

**PRESIDENTE IMI**

**Mario Mandalà**

**PRESIDENTE DEL CONGRESSO**

**Corrado Caracò**



# INDICE GENERALE



**4**

PATROCINI

**5**

LETTERA DEI PRESIDENTI

**6**

INFORMAZIONI GENERALI

**10**

ATTRAZIONI DI NAPOLI

**13**

MAPPA DI NAPOLI

**14**

INFORMAZIONI SCIENTIFICHE

**16**

FACULTY

**18**

PROGRAMMA



PATROCINI

CONGRESSO NAZIONALE IMI





## LETTERA DEI PRESIDENTI

### Care colleghe, cari colleghi

Siamo molto lieti di annunciare la XXIX edizione del Congresso annuale della nostra società scientifica, che si terrà a Napoli dal 29 settembre all'1 ottobre 2023.

Seguendo una consolidata tradizione, il Congresso si articola in sedute plenarie con esperti nazionali che affronteranno argomenti scientifici di particolare interesse quali la prevenzione, le strategie diagnostiche innovative, l'inquadramento del melanoma ad alto rischio, i consolidati e nuovi approcci terapeutici sia chirurgici che farmacologici (adiuvante e neoadiuvante) nelle varie fasi della malattia, avanzata e localmente avanzata. Una specifica enfasi verrà data alla immunoterapia e alle terapie a bersaglio molecolare, con l'illustrazione del profilo di efficacia e sicurezza delle varie strategie prescrittive (somministrazione in sequenza o combinazione). Si incontreranno i colleghi esperti e si conosceranno le nuove leve, che rappresentano il futuro di questa nostra Società.

Quest'anno abbiamo introdotto tre novità importanti per noi: 1) apriremo il congresso con una sessione dedicata alla comunicazione della diagnosi e della prognosi e all'incontro con le associazioni dei pazienti. La centralità del paziente nel nostro operato viene pertanto ad aprire le sessioni scientifiche e ne diventa idealmente il presupposto etico, relazionale e umano del nostro quotidiano; 2) tre sessioni di controversia, in cui esperti della materia si confronteranno sui dati scientifici e sulle ricadute terapeutiche di scenari clinici considerati aree grigie e di dibattito; 3) il tema della intelligenza artificiale in ambito clinico e patologico sarà ospitato nella sessione dedicata all'area dermatologica e patologica.

Il congresso IMI di Napoli ospiterà anche due speaker stranieri, la professoressa Susana Puig e il professore Piotr Rutkowski, nella sessione IMI incontra l'Europa, nell'ottica di una collaborazione scientifica e di una rete collaborativa essenziale per una medicina moderna.

Le Tavole Rotonde multidisciplinari rappresentano un classico riferimento per l'aggiornamento dei colleghi che operano all'interno del territorio nazionale. Nella oramai consolidata tradizione IMI, anche quest'anno il Congresso organizzerà sessioni Focus On, con numerosi temi di aggiornamento sulle terapie mediche per melanomi uveali e mucosali, con attività interattive relatore-discenti, con discussione di casi clinici per contestualizzare nell'attività quotidiana le possibili difficoltà decisionali del percorso diagnostico-terapeutico. Si analizzeranno anche i modelli organizzativi e gestionali focalizzando l'importanza cruciale della collaborazione multidisciplinare.

Il tema dei carcinomi della cute (carcinoma a cellule squamose, carcinoma a cellule basali, carcinoma a cellule di Merkel) non verrà ovviamente trascurato, implementando vari momenti di confronto multidisciplinare con altre società scientifiche partner di IMI (AIOM, ADOI, SIAPEC, SICPRE, SIDEMAST) al fine di discutere l'elaborazione di documenti di consensus, per monitorare e ottimizzare le varie attività relative alla qualità dell'assistenza e all'adesione alle linee guida, in base alle recenti innovazioni clinico, diagnostiche e terapeutiche.

Le riunioni del Comitato Scientifico dei Coordinatori di Area costituiranno il momento saliente per approfondire, monitorare e promuovere nuovi studi multicentrici sviluppati in vari centri IMI.

Il rapporto tra IMI e Associazioni dei pazienti è strategico per tutte le iniziative della nostra associazione in particolare quelle con i decisori amministrativi e politici. Saranno quindi presenti A.I.L.M.A.G., A.I.Ma.Me., Associazione Melanoma Day, APaIM, Carolina Zani Melanoma Foundation, Emme Rouge, Insieme con il sole dentro e Melanoma Italia Onlus.

Il lavoro, il confronto, la collaborazione e l'amicizia saranno i veri protagonisti del Congresso di Napoli, sede che offrirà un soggiorno ricco di aggiornamenti professionali e di momenti di piacevole fruizione della sua impareggiabile cornice di arte e cultura.

**Vi aspettiamo, con la stima e l'affetto di sempre.**

**Mario Mandalà**

Presidente IMI

**Corrado Caracò**

Presidente del Congresso

# INFORMAZIONI GENERALI



## SEDE CONGRESSUALE



### HOTEL ROYAL CONTINENTAL

Via Partenope 38 - Napoli

Tel. +39 081 245 20 68

<https://www.royalgroup.it/royalcontinental/>



## COME RAGGIUNGERE LA SEDE

### • AUTOMOBILE

Dall'autostrada, prendere la direzione piazza Municipio/Porto, proseguire su via Acton, attraversare il tunnel della Vittoria e seguire via Morelli. Dopo 100 m girare a sinistra per immettersi in piazza Vittoria.

Svoltare a sinistra per restare nella piazza e girare a sinistra in via Arcoleo. Poco prima dell'ingresso del tunnel della Vittoria svoltare a destra in via Chiatamone. All'altezza del civico 54 svoltare a destra in via Dumas, alla fine della strada girare a sinistra per entrare nel garage dell'hotel.





- **TRENO**

Dalla **Stazione Centrale**, prendere la **Metro Linea 1** (Garibaldi, poco fuori la stazione), in direzione Dante e scendere a **Toledo**.

Da lì è possibile raggiungerci in taxi, oppure con una piacevole passeggiata lungo via Toledo attraversando piazza del Plebiscito.



- **AEREO**


Dall'aeroporto **Napoli Capodichino** prendere la **Linea Alibus** e scendere alla fermata **piazza Municipio**.

Proseguire a piedi fino a **via Acton** e prendere il **bus 154**, scendere alla **fermata Santa Lucia**, l'hotel è a pochi passi.



## INFORMAZIONI GENERALI

### MODALITA' DI ISCRIZIONE

Per procedere con l'iscrizione cliccare sul seguente link <https://iminazionale2023.it/> e seguire le istruzioni ivi riportate. 

Non potranno accedere al Congresso coloro che non si saranno previamente registrati con la modalità online sopra indicata. **Chiusura tassativa iscrizioni il 26 settembre 2023.**

### QUOTE DI ISCRIZIONE (IVA 22% inclusa)

La quota di iscrizione include: accesso alle sessioni scientifiche, n. 2 light lunch, possibilità di ottenere i crediti ECM e attestato di partecipazione.

CATEGORIA	IMPORTO
Medici Soci IMI	€ 300.00
Medici non Soci IMI	€ 350.00
Specializzandi, non Medici	€ 150.00
Iscrizione Giornaliera	€ 150.00

- Le iscrizioni risultanti prive di pagamento non saranno prese in considerazione
- Non sono previsti rimborsi per cancellazioni
- Non è possibile iscriversi in loco

### BADGE

A ciascun partecipante regolarmente iscritto verrà fornito un badge elettronico che dovrà essere indossato per tutta la durata del Congresso poiché sarà effettuata la rilevazione elettronica delle presenze.

### ACCESSO AI LAVORI SCIENTIFICI E AI SERVIZI RISTORATIVI

L'accesso sarà consentito solo agli iscritti in possesso del badge elettronico.

**SEGRETERIA ON SITE**

È attiva la Segreteria Organizzativa dalle ore 10.00 del 29 settembre e per tutta la durata del Congresso seguendo gli orari delle sessioni scientifiche.

**SALE**

Tutte le sessioni si svolgeranno presso l'**Auditorium** (piano terra), eccetto i comitati scientifici che si svolgeranno, come indicato nel programma, presso: **Sala Normanna + Sveva** (piano 1), **Sala Aragonese** (piano 1), **Sala Catalana** (piano 1).

**SEGRETERIA IMI**


La Segreteria IMI è operativa presso il desk di registrazione durante tutta la durata del Congresso per informazioni inerenti all'Associazione.

Per regolarizzare il pagamento della quota associativa è necessario accedere al sito **[www.melanomaimi.it](http://www.melanomaimi.it)** e seguire le istruzioni disponibili nella sezione dedicata "Iscrizione". Non è previsto in sede di Congresso il pagamento con contanti o assegni.




# ATTRAZIONI DI NAPOLI





# ATTRAZIONI DI NAPOLI



1

**Castel dell'Ovo**



2

**Piazza del Plebiscito**



3

**Palazzo Reale di Napoli**



4

**Castel Nuovo**




5

**Quartieri Spagnoli**



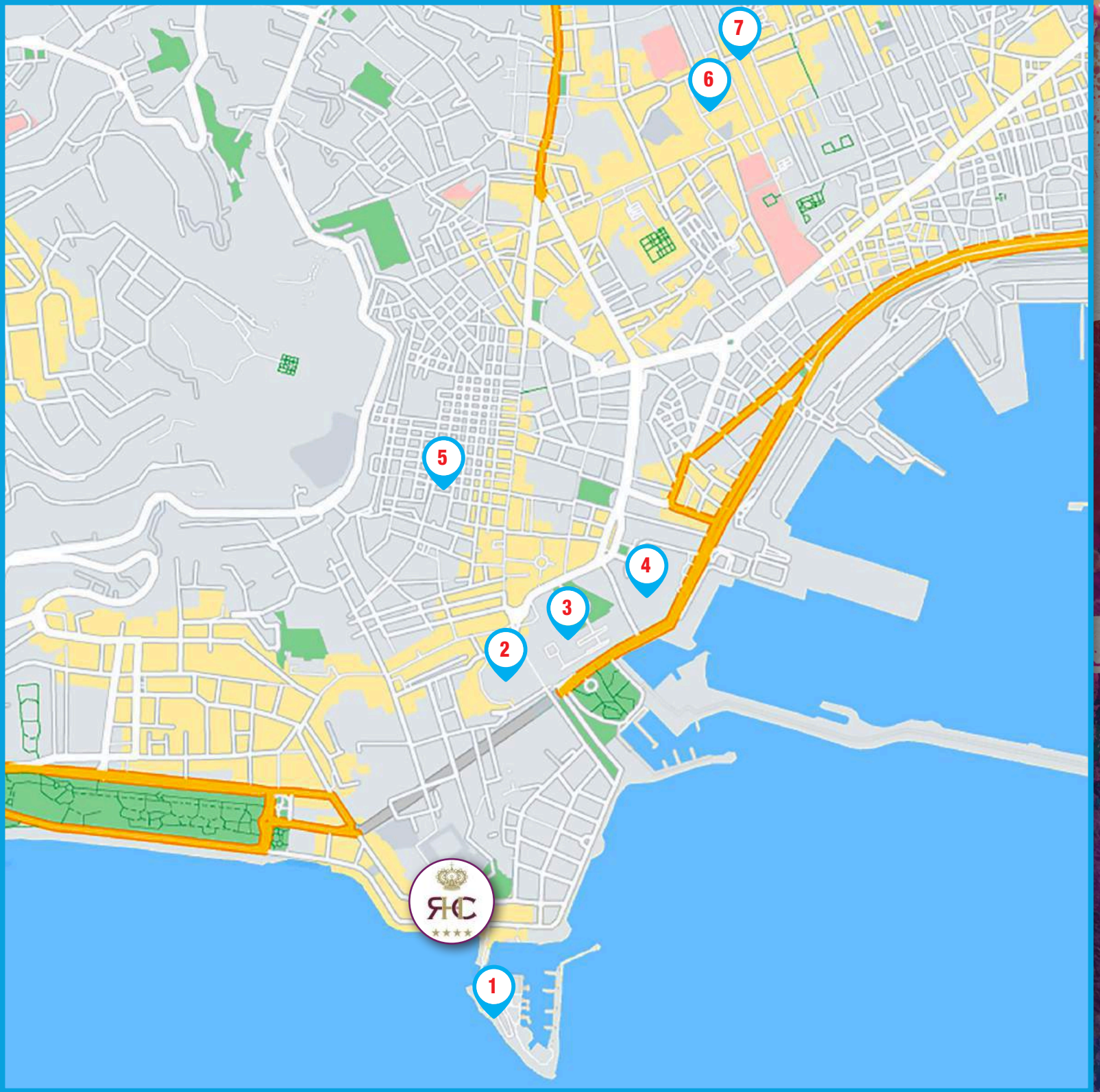
6

**Museo Cappella Sansevero**



7

**Napoli Sotterranea**





## INFORMAZIONI SCIENTIFICHE

L'evento è stato accreditato nell'ambito del programma nazionale di Educazione Continua in Medicina dal Provider SOS Srl (Rif. 1080-387009).

**OBIETTIVO FORMATIVO 1** - Applicazione nella pratica quotidiana dei principi e delle procedure dell'evidence based practice (EBM - EBN - EBP).

**N. CREDITI FORMATIVI 5,4 - DURATA DELL'ATTIVITÀ FORMATIVA 18 ORE**

**ECM - Il Congresso partecipa al programma ECM con l'accreditamento delle seguenti figure professionali:**

- **Biologo;**
- **Farmacista** per le discipline di: Farmacista di altro settore, Farmacista Pubblico del SSN, Farmacista Territoriale;
- **Medico Chirurgo** per le discipline di: Allergologia e Immunologia Clinica, Anatomia Patologica, Chirurgia Generale, Chirurgia Plastica e Ricostruttiva, Dermatologia e Venereologia, Endocrinologia, Farmacologia e Tossicologia Clinica, Gastroenterologia, Genetica Medica, Medicina Generale (Medici di Famiglia), Medicina Interna, Medicina Nucleare, Oftalmologia, Oncologia, Patologia Clinica, Radiodiagnostica, Radioterapia.

## **LINEE GUIDA PER I RELATORI E I MODERATORI**

In ottemperanza al regolamento ECM e le modalità in esso previste, di seguito le indicazioni ai quali Relatori e Moderatori dovranno attenersi:

- Nelle sessioni ECM, le presentazioni non devono contenere nomi specifici di prodotti sanitari. In particolare, devono essere indicati i nomi generici (di farmaci, strumenti, presidi) e non può essere riportato alcun nome commerciale, anche se non correlato con l'argomento trattato. Inoltre, nessuno sponsor può essere indicato nelle slide.
- I Relatori sono invitati a consegnare il proprio materiale su chiavetta USB al centro slides.
- Per i Relatori del mattino viene chiesto di consegnare il materiale la sera prima.
- I file dovranno essere in formato Power Point (.ppt o .pptx), denominati con il cognome dell'autore e contenere un massimo di 20 diapositive.
- Non è consentito collegare i portatili personali direttamente al proiettore.
- Si raccomanda vivamente a tutti i Relatori il rispetto assoluto della durata prevista per ogni relazione.
- Il Moderatore è invitato a essere nella sala indicata dal programma almeno 10 minuti prima dell'inizio della sessione stessa e, soprattutto, a far rispettare rigorosamente i tempi assegnati alla sessione e alle singole relazioni.

## **LINEE GUIDA PER GLI AUTORI DEI POSTER**

È prevista l'esposizione digitale degli abstract selezionati come poster. I poster possono essere consultati in un'area dedicata tramite apposita postazione con plasma "touch screen". Per avere informazioni, spiegazioni sull'argomento dei poster è possibile contattare il corresponding author ai recapiti mail o telefonici che trovate all'interno di ogni poster.

# FACULTY

**Martina Angi**  
Milano

**Paolo Antonio Ascierto**  
Napoli

**Franco Bassetto**  
Padova

**Lorenzo Borgognoni**  
Firenze

**Paolo Bossi**  
Milano

**Corrado Caracò**  
Napoli

**Vanna Chiarion Sileni**  
Padova

**Maria Colombino**  
Sassari

**Emanuele Crocetti**  
Firenze

**Francesco D'Andrea**  
Napoli

**Vincenzo De Giorgi**  
Firenze

**Francesco de Rosa**  
Meldola (FC)

**Michele Del Vecchio**  
Milano

**Roberta Depenni**  
Modena

**Francesco Di Fant**  
Roma

**Anna Maria Di Giacomo**  
Siena

**Lorenza Di Guardo**  
Milano

**Alessio Fabozzi**  
Padova

**Gerardo Ferrara**  
Napoli

**Virginia Ferraresi**  
Roma

**Monica Forchetta**  
Roma

**Sara Gandini**  
Milano

**Paola Ghiorzo**  
Genova

**Michele Guida**  
Bari

**Alice Indini**  
Milano

**Stefania Lanni**  
Brescia

**Michele Maio**  
Siena

**Mario Mandalà**  
Perugia

**Riccardo Marconcini**  
Pisa

**Daniela Massi**  
Firenze

**Cesare Massone**  
Genova

**Ilaria Mattavelli**  
Milano

**Emilia Migliano**  
Roma

**Giuseppe Monfrecola**  
Napoli

**Paolo Muto**  
Napoli

**Eleonora Nacchiero**  
Bari

**Giovanna Niero**  
Roma

**Marco Palla**  
Napoli

**Giuseppe Palmieri**  
Sassari

**Roberto Patuzzo**  
Milano

**Giovanni Pellacani**  
Modena

**Filomena Pennasilico**  
Salerno

**Claudia Piazza Cidonio**  
Roma

**Gianluca Pistore**  
Cassino (FR)

**Maria Antonietta Pizzichetta**  
Aviano (PN) - Trieste

**Stefano Poletto**  
Orbassano (TO)

**Susana Puig**  
Barcellona (Spagna)

**Pietro Quaglino**  
Torino

**Paola Queirolo**  
Milano

**Simone Ribero**  
Torino

**Carlo Riccardo Rossi**  
Padova

**Ernesto Rossi**  
Roma

**Marina Rota**  
Bergamo

**Piotr Rutkowski**  
Varsavia (Polonia)

**Massimiliano Scalvenzi**  
Napoli

**Luisa Anna Scotti**  
Milano

**Rebecca Senetta**  
Torino

**Ester Simeone**  
Napoli

**Francesco Spagnolo**  
Genova

**Andrea Pietro Sponghini**  
Novara

**Francesco Stagno d'Alcontres**  
Messina

**Ignazio Stanganelli**  
Meldola (FC) - Parma

**Enrica Tanda**  
Genova

**Saveria Tropea**  
Padova

**Marco Tucci**  
Bari

**Filippo Ugolini**  
Firenze



# PROGRAMMA

VENERDI 29 SETTEMBRE

11.30 - 12.30 **La comunicazione della diagnosi e della prognosi nel melanoma**  
*Francesco Di Fant, Andrea Pietro Sponghini*

12.30 - 13.30 **IMI INCONTRA LE ASSOCIAZIONI DEI PAZIENTI**  
*Mario Mandalà, Daniela Massi, Giuseppe Palmieri, Paola Queirolo, Ignazio Stanganelli*

**Intervengono ongoing:**

A.I.L.M.A.G. - *Filomena Pennasilico*

A.I.Ma.Me. - *Giovanna Niero*

Associazione Melanoma Day - *Gianluca Pistore*

APaIM - *Monica Forchetta*

Carolina Zani Melanoma Foundation - *Stefania Lanni*

Comitato Emme Rouge ONLUS - *Luisa Anna Scotti*

Insieme con il sole dentro - *Marina Rota*

MiO - *Claudia Piazza Cidonio*

13.30

**Light Lunch**



14.15

**CERIMONIA D'APERTURA**

*Mario Mandalà, Corrado Caracò*

14.30

**Resoconto Attività IMI**

*Mario Mandalà*

14.45

**LETTURA**

Introduce: *Simone Ribero*

**Artificial Intelligence in clinical diagnosis...and the winner is: neurons or softwares?**

*Susana Puig*

**SESSIONE 1**

**PREVENZIONE E STRATEGIE DIAGNOSTICHE**

Moderatori: *Giuseppe Monfrecola, Maria Antonietta Pizzichetta, Massimiliano Scalvenzi*

15.15

**Prevenzione del melanoma: dalla prospettiva storica alla innovazione tecnologica**

*Ignazio Stanganelli*

15.30

**Microscopia confocale: stato dell'arte e progetto ongoing**

*Giovanni Pellacani*

15.45

**Spettro morfologico del melanoma nodulare: quale prevenzione?**

*Maria Antonietta Pizzichetta*

16.00

**A chi offrire il test genetico germinale e perché?**

*Paola Ghiorzo*

16.15

**Discussione**

16.30 - 17.00

**COMUNICAZIONI ORALI SELEZIONATE**

**Overall survival of children and adolescents with cutaneous melanoma: is there an association with the melanocortin-1 receptor gene?**

*Sara Raimondi*

**Dermoscopy as a tool for identifying potentially metastatic thin melanoma: a clinical-dermoscopic and histopathological study**

*Flavia Silvestri*

**Topographical and Chronological Analysis of Thin Cutaneous Melanoma's Progressions: a Multicentric Study**

*Simone Ribero*

**VENERDI 29 SETTEMBRE**

## **LE CONTROVERSIE**

### **Screening dermatologico per il melanoma**

Moderatori: *Emanuele Crocetti, Sara Gandini*

17.00      **Screening sulla popolazione: sì**  
*Simone Ribero*

17.15      **Screening sulla popolazione: no**  
*Vincenzo De Giorgi*

17.30      **Take home messages**  
*Sara Gandini*

## **SESSIONE 2**

### **CARATTERIZZAZIONI CLINICO PATOLOGICHE E MOLECOLARI**

Moderatori: *Gerardo Ferrara, Giuseppe Palmieri*

17.45      **Nuovi criteri per la classificazione dei tumori melanocitari e parametri prognostici**  
*Cesare Massone*

18.00      **Artificial Intelligence in digital pathology and computation pathology  
in melanoma diagnosis**  
*Filippo Ugolini*

18.15      **Stato dell'arte della classificazione molecolare del melanoma**  
*Maria Colombino*

18.30      **Discussione**

18.45 - 19.05 **COMUNICAZIONI ORALI SELEZIONATE**

**Mutational status of superficial spreading and nodular primary melanomas in patients with disease recurrence toward the correlation with dermoscopic and histological features: an IMI study (CARMEL)**

*Maria Cristina Sini*

**Morphophenotypic characterization of melanoma brain metastases immune microenvironment a multicentre retrospective study**

*Filippo Nozzoli*

**High BRAFV600 variant allele frequency (VAF) negatively influences survival of patients with metastatic melanoma treated with BRAF/MEK inhibitors**

*Sabino Strippoli*





**SABATO 30 SETTEMBRE**

08.30 - 10.00

**TAVOLA ROTONDA**

**ONCO-DERMOSCOPIA: SPETTRO MORFOLOGICO DEL MELANOMA E SIMULATORI**

*Vincenzo De Giorgi, Marco Palla, Maria Antonietta Pizzichetta, Simone Ribero, Ignazio Stanganelli*

10.00

**LETTURA**

**Introducono:** *Corrado Caracò, Daniela Massi*

**Quali criteri per classificare il linfonodo sentinella positivo oggi?**

*Rebecca Senetta*

**LE CONTROVERSIE**

**Terapia adiuvante vs Terapia neoadiuvante: le evidenze scientifiche**

**Moderatori:** *Anna Maria Di Giacomo, Marco Tucci*

10.15

**Terapia adiuvante prima scelta**

*Lorenza Di Guardo*

10.30

**Terapia neoadiuvante prima scelta**

*Francesco Spagnolo*

10.45

**La chirurgia nel melanoma localmente avanzato e oligometastatico**

*Ilaria Mattavelli*

11.00

**Terapia adiuvante nel paziente BRAF mutato: cosa scegliere?**

*Alice Indini*

11.15

**Domande dalla platea**

### SESSIONE 3

#### I TUMORI CUTANEI NON MELANOMA: UN APPROCCIO INTEGRATO

Moderatori: *Francesco D'Andrea, Paola Queirolo, Francesco Stagno d'Alcontres*

11.30 **Quali criteri oggettivi per inserire la terapia medica sistemica al trattamento locoregionale nel BCC avanzato?**

*Paola Queirolo*

11.45 **Quali criteri oggettivi per inserire la terapia medica sistemica al trattamento locoregionale nel cSCC avanzato?**

*Pietro Quaglino*

12.00 **Gestione casi complessi (BCC - SCC): tavola rotonda**

*Ilaria Mattavelli, Emilia Migliano, Eleonora Nacchiero, Marco Palla, Roberto Patuzzo, Pietro Quaglino, Paola Queirolo*

12.15 **Domande dalla platea**

### SESSIONE 4

#### LA TERAPIA LOCOREGIONALE NEL MELANOMA AVANZATO

Moderatori: *Lorenzo Borgognoni, Roberto Patuzzo, Carlo Riccardo Rossi*

12.30 **Elettrochemioterapia**

*Corrado Caracò*

12.45 **Radioterapia e malattia oligometastatica**

*Paolo Muto*

13.00 **Discussione**

13.15 - 13.30 **COMUNICAZIONI ORALI SELEZIONATE**

**Surgical Management of Pregnancy Associated Melanoma: a Single Institution Experience**

*Ilaria Mattavelli*

**Potential risk factors, clinicopathological features and determinants of survival for multiple primary melanoma patients compared to single primary melanoma: a large single-centre study**

*Ilaria Mattavelli*

13.30

**Light Lunch**



**SESSIONE 5**

**IL TRATTAMENTO MEDICO SISTEMICO: LE OPZIONI TERAPEUTICHE ATTUALI**

*Moderatori: Michele Del Vecchio, Michele Guida*

14.15 **La terapia target nel paziente BRAF mutato avanzato: evidenze cliniche**

*Francesco de Rosa*

14.30 **Immunoterapia nel melanoma avanzato: evidenze cliniche**

*Riccardo Marconcini*

14.45 **Discussione**

**FOCUS ON**

**PROGRESSI NEL TRATTAMENTO MEDICO: IMI incontra AIOM**

*Moderatori: Paolo Antonio Ascierto, Virginia Ferraresi, Mario Mandalà*

15.00 **La terapia nello stadio II: una terapia per tutti?**

*Anna Maria Di Giacomo*

15.15 **Nuove combinazioni terapeutiche oltre i checkpoints**

*Michele Maio*

15.30 **Cosa fare dopo progressione da target e immunoterapia?**

*Paolo Antonio Ascierto*

15.45 **Discussione**

16.00 **Premiazione dei migliori Poster**

*Corrado Caracò*

16.15 - 17.45 **SESSIONE NON ECM-COMITATO SCIENTIFICO IMI**

Coordinatore: *Giuseppe Palmieri*

**Area oncologica** (📍 Auditorium)

*Francesco Spagnolo, Michele Guida*

**Area dermatologica** (📍 Sala Normanna + Sveva)

*Maria Antonietta Pizzichetta, Simone Ribero*

**Area epidemiologica** (📍 Sala Aragonese)

*Sara Gandini, Emanuele Crocetti*

**Area di ricerca genetica** (📍 Sala Aragonese)

*Paola Ghiorzo, Maria Colombino*

**Area di anatomia patologica** (📍 Sala Catalana)

*Rebecca Senetta, Cesare Massone*

**Area chirurgica** (📍 Sala Catalana)

*Lorenzo Borgognoni, Saveria Tropea*

17.45 - 18.30 **Relazioni dei coordinatori di area** (📍 Auditorium)

18.30 - 19.00 **Assemblea dei Soci** (📍 Auditorium)



**DOMENICA 1 OTTOBRE**

**SESSIONE 6**

**PROBLEMATICHE DEL TRATTAMENTO SISTEMICO NELLA MALATTIA AVANZATA**

Moderatori: *Roberta Depenni, Ester Simeone*

09.00

**Tossicità tardiva**

*Stefano Poletto*

09.15

**Gravidanza e melanoma: stato dell'arte**

*Enrica Tanda*

09.30

**Metastasi cerebrali: quale terapia per quale paziente?**

*Vanna Chiarion Sileni*

09.45

**Discussione**

10.00 - 10.30

**COMUNICAZIONI ORALI SELEZIONATE**

**Comboimmunotherapy in melanoma patients with brain metastases: a multicenter international study**

*Maria Chiara Sergi*

**Discontinuation of anti-PD1 in advanced melanoma: longer follow up of a real-world study from the Italian Melanoma Intergroup**

*Marco Rubatto*

**Interim analysis of NISSO: non-interventional, multi-national, multi-center post-authorization safety study (PASS) to assess the long-term safety and tolerability of sonidegib administered in patients with locally advanced basal cell carcinoma**

*Luigi Scarpato*

**Neurological adverse events of ICI therapy in skin cancer patients: the ten-year experience at the University Hospital of Siena**

*Vincenzo D'Alonzo*

10.30

**LETTURA**

Introduce: *Mario Mandalà*

**Locally advanced and metastatic mucosal melanoma: state of the art**

*Piotr Rutkowski*

**FOCUS ON**

**MELANOMA UVEALE E MUCOSALE**

Moderatori: *Martina Angi, Lorenza Di Guardo*

11.00

**Melanoma uveale: diagnosi e terapia locoregionale**

*Martina Angi*

11.15

**Quali novità nella malattia avanzata**

*Ernesto Rossi*

11.30

**Discussione**

11.45

**Melanoma mucosale: target molecolari e micro ambiente**

*Michele Guida*

12.00

**Discussione**

**SESSIONE 7**

**AGGIORNAMENTI SUI NON MELANOMA SKIN CANCER COMPLESSI**

Moderatori: *Franco Bassetto, Roberto Patuzzo*

12.15

**Carcinoma squamoso cutaneo avanzato: terapia dopo fallimento delle terapie standard**

*Paolo Bossi*

# DOMENICA 2 OTTOBRE

- 12.30      **Carcinoma basocellulare avanzato: quali sfide per il dermatologo**  
*Marco Palla*
- 12.45      **Carcinoma a cellule di Merkel: standard e prospettive**  
*Alessio Fabozzi*
- 13.00      **Discussione**
- 13.15      **Considerazioni conclusive**  
*Mario Mandalà, Corrado Caracò*



ARRIVEDERCI AL 2024

XXX

CONGRESSO NAZIONALE IMI

RIMINI

27-28-29 SETTEMBRE 2024


PALACONGRESSI DI RIMINI  
Via della Fiera, 23

SAVE  
THE DATE



Con la sponsorizzazione non condizionante di

**SPONSOR ARGENTO**



**SPONSOR BRONZO**



**ALTRI SPONSOR**



**SEGRETERIA SCIENTIFICA**



Via XII Ottobre 1, 16121 Genova  
Tel. 010 8907874 / Fax 010 8907901  
segreteria.melanomaimi@gmail.com  
[www.melanomaimi.it](http://www.melanomaimi.it)

**SEGRETERIA ORGANIZZATIVA**  
Provider Age.n.a.s 1080



Scientific Organizing Service

**SOS S.r.l. - Scientific Organizing Service**  
Via Salaria, 237 - 00199 Roma - Fax (+39) 06 85 40 679  
Mobile (+39) 335 820 09 86 - n.semprebene@gmail.com  
Mobile (+39) 333 149 93 82 - mariav.argenti@gmail.com  
[www.scientificorganizingservice.com](http://www.scientificorganizingservice.com)